

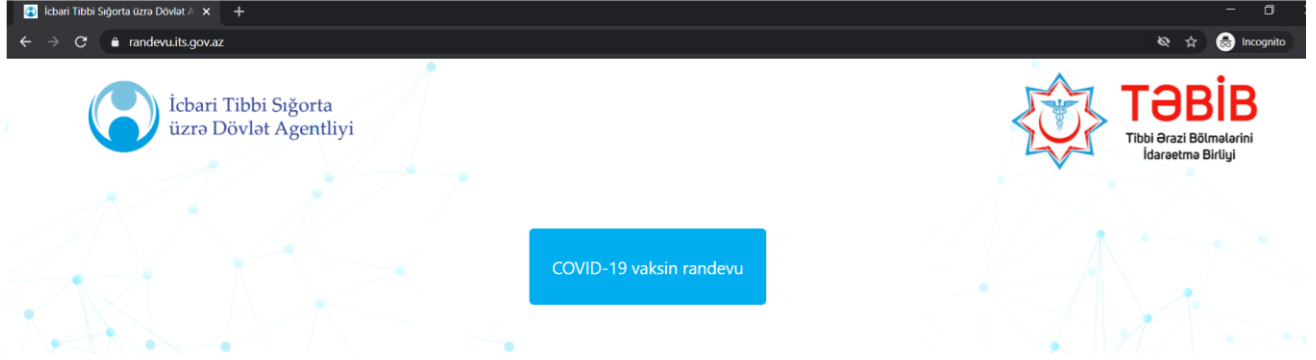


İCBARİ
TİBBİ SİĞORTA
SABAHA SAĞLAM ADDIMLAYAQ

**Covid peyvəndi üçün randevu
götürülməsi təlimatı.**

1. Covid peyvəndinin aparılması üçün randevu götürülməsi məqsədi ilə ilk öncə hər hansı bir internet brauzerindən yeni səhifə açıb randevu.its.gov.az adresinə daxil olunur (Şəkil 1).

Şəkil 1




2. Açılan pəncərədən **“COVID-19 randevu”** seçimi kliklənilir (Şəkil 2).

Şəkil 2



3. Açılan səhifədən vətəndaş şəxsiyyət vəsiqəsinin seriyasını, nömrəsini və FİN məlumatını daxil edib **“Yoxla”** düyməsini klik edir (Şəkil 3).

Şəkil 3



4. “**Tibb müəssisəsi**” bölməsindən vaksinasıya aparılan məntəqənin adını həm ünvan, həm də məntəqə adına görə axtarmaqla seçim edilir (Şəkil 4).

Şəkil 4

İcbari Tibbi Sığorta üzrə Dövlət Agentliyi

COVID-19 vaksin randevu

İstifadəçi təlimatı

Ş.V seriya və nömrəsi* FIN*

Yoxla

Məntəqələrin siyahısı*

Tibb müəssisəsini seçin...

nəsimi

5 nömrəli Şəhər Poliklinikası - Nəsimi rayonu, Bakıxanov 42

20 nömrəli Şəhər Poliklinikası - Nəsimi rayonu, 3-cü mkr. Cavadxan 22

18 nömrəli Birləşmiş Şəhər Xəstəxanası - Nizami rayonu, Nəsimi 11

Məxfilik - Şərtlər

Təsdiq et

Azərbaycan Respublikası Səhiyyə Nazirliyi

İcbari Tibbi Sığorta üzrə Dövlət Agentliyi

TƏBİB Tibbi Ərazi Bölmələrini İdarəetmə Birliyi

5. Məntəqə seçimindən sonra peyvənd olunacaq tarix və saat seçilir, həmçinin məlumatlandırma üçün mobil nömrə qeyd olunur. Daha sonra CAPTCHA xanası qeyd edilir və “**Təsdiq et**” düyməsi sıxılır (Şəkil 5).

Şəkil 5

İcbari Tibbi Sığorta üzrə Dövlət Agentliyi

COVID-19 vaksin randevu

İstifadəçi təlimatı

Ş.V seriya və nömrəsi* FIN*

Yoxla

Məntəqələrin siyahısı*

5 nömrəli Şəhər Poliklinikası-Nəsimi rayonu, Bakıxanov 42

Randevu tarixi* Randevu saati* Mobil nömrə*

25.01.2021 11:00 - 12:00

Mən robot deyiləm reCAPTCHA

Məxfilik - Şərtlər

Təsdiq et

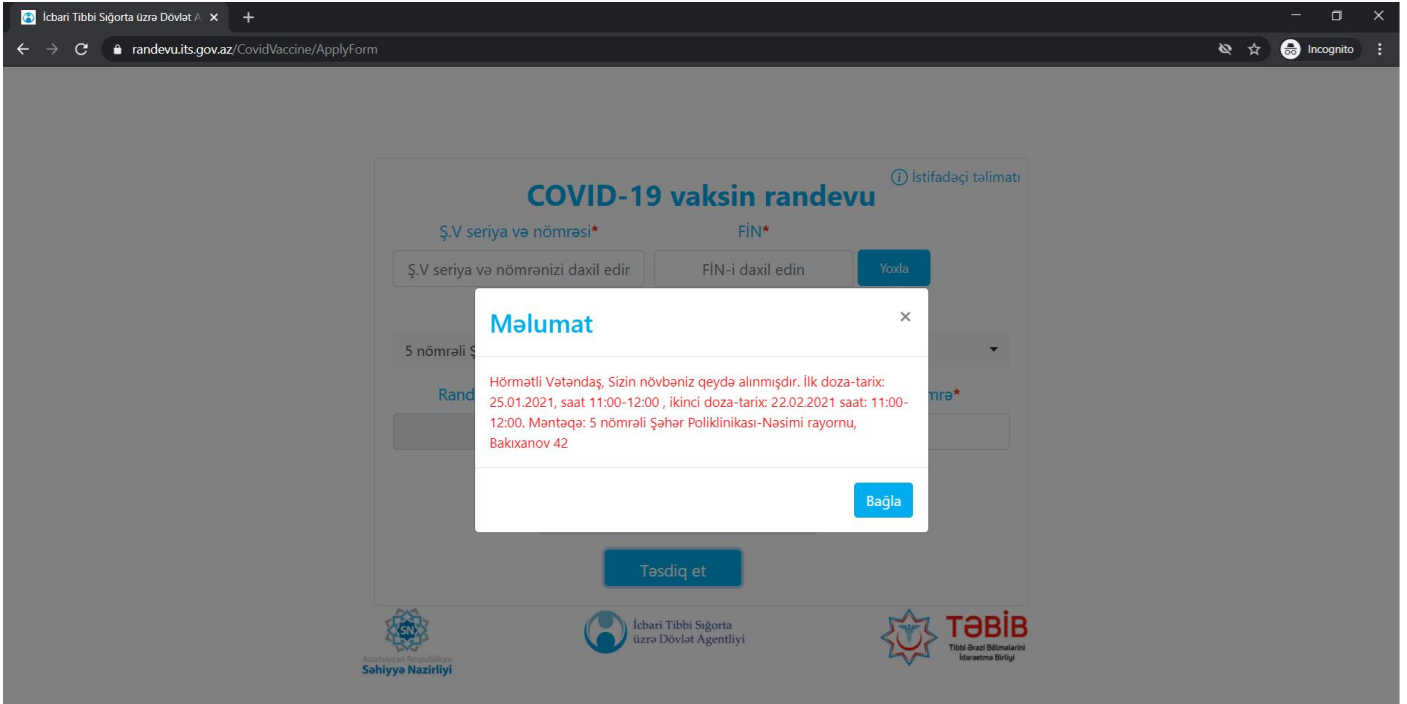
Azərbaycan Respublikası Səhiyyə Nazirliyi

İcbari Tibbi Sığorta üzrə Dövlət Agentliyi

TƏBİB Tibbi Ərazi Bölmələrini İdarəetmə Birliyi

6. Təsdiq düyməsi sıxıldıqdan sonra seçilən vaxt və məntəqə haqqında məlumat ekranda bildiriş formasında əks olunur, həmçinin qeyd edilən mobil nömrəyə SMS vasitəsi ilə bildiriş göndərilir (Şəkil 6).

Şəkil 6



Qeydlər:

1. Vətəndaş qeyd edilən randevu vaxtını və ya məntəqəni dəyişmək istədikdə göstərilən prosesi yenidən icra etməlidir. Gün ərzində 3 dəfə randevu dəyişikliyinə icazə verilir;
2. Vaksinasianın ilk dozası üçün randevu götürüldükdə avtomatik 2-ci doza üçün də 28 gün sonra həmin müəssisəyə və həmin saat aralığına randevu seçilir;
3. İlk dəfə randevu götürən şəxs ikinci dəfə randevunu dəyişmək istədikdə əvvəlki vaksinasia randevuları ləğv edilib yenisi ilə əvəz edilir;
4. Seçilən məntəqədə randevu limiti dolan tarix və ya saat aralıqları passiv edilir və seçilməsi mümkün olmayacaqdır;
5. Bu təlimat formasının və dəyişikliklər olduqda yeni təlimat formasının əldə edilməsi üçün [İstifadəçi təlimatı](#) seçimindən keçid edə bilərsiniz.



İcbari Tibbi Sığorta
üzrə Dövlət Agentliyi

İnformasiya Texnologiyaları və İnnovasiyalar İdarəsi